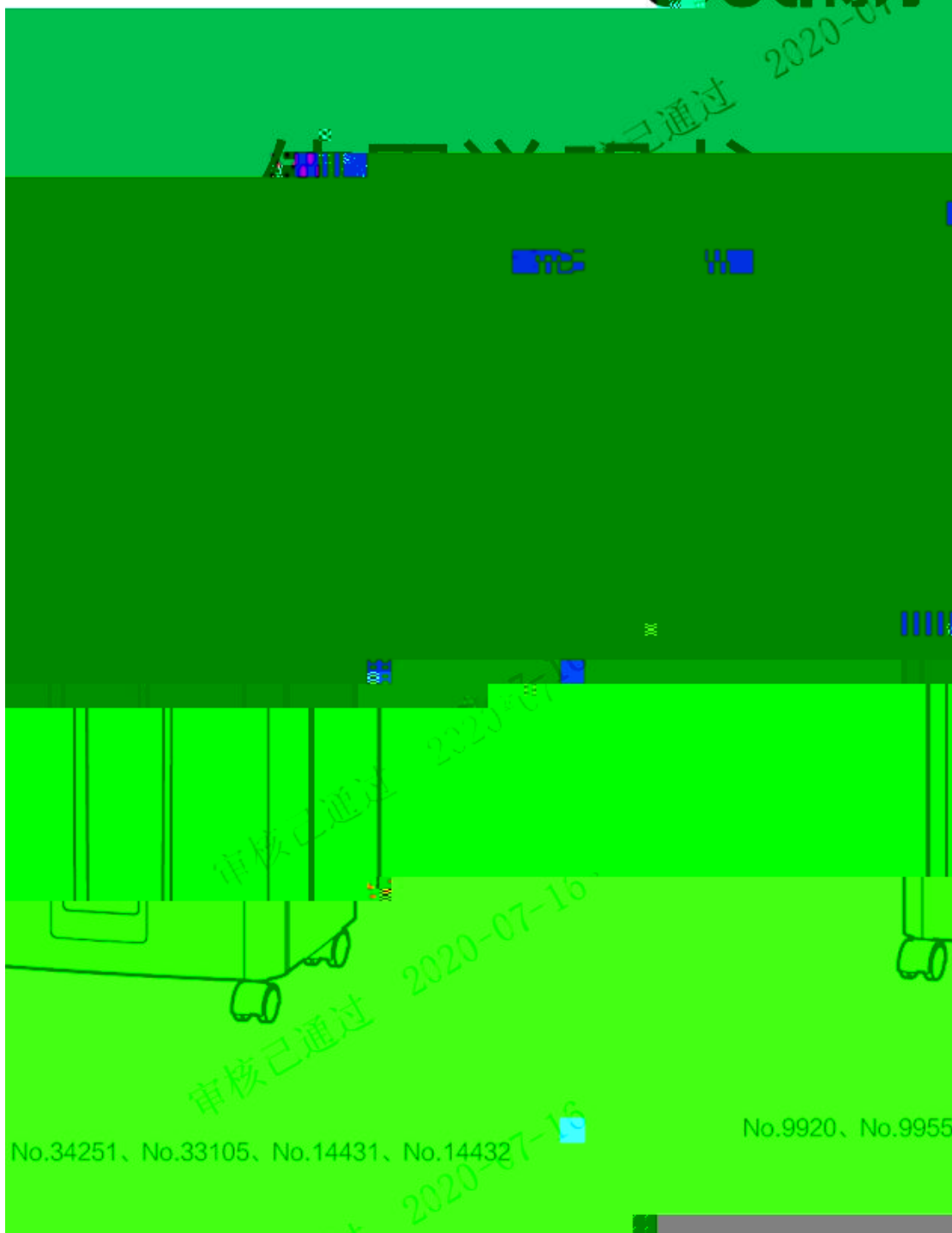


审核已通过

deli 得力

2020-07-16



No.34251、No.33105、No.14431、No.14432

No.9920、No.9955

感谢您购买本公司产品，其功能设计适合个人和部门级办公使用。我们相信这系列碎纸机的碎纸能力和保密程度将使您在处理文件时得心应手。

为了正确使用该产品，并防止给您或他人带来危害和财产损失，使用前请仔细阅读本手册。

产品店



请勿在加热或制冷的机器旁，高温多湿，布满灰尘的地方使用。
(以免引起火灾或触电。)



请勿将胶带、复写纸、织物、塑料薄膜等放入机器内粉碎。
(以免机器发生故障。)



危险，请勿损伤或加工电源线，勿在电线上放置重物。
(以免引起火灾或触电。)



万一发生冒烟或有异臭等异常状况时，请立即切断电源，中止使用。
(以免引起火灾或触电。)



若机器本体或电源线有任何破损，请勿使用。
(以免引起火灾或触电。)



危险，请勿让儿童使用。
(机器内部有刀刃，以免造成严重伤害。)



危险，请勿用手触摸纸张入口或出口的刀刃部分。
(机器内部有刀刃，以免造成严重伤害。)



危险，请勿将领带、项链、衣袖等卷入进纸口。
(如不慎卷入，请按住“反转”钮，然后除去。)



危险，请勿将手伸入进纸口。
(机器内部有刀刃，以免造成严重伤害。)

2 装箱清单

拆开包装箱后，请检查产品外观是否完好无损，清点所有配件。如有缺损，请与经销商联系！

序号	名称	数量	备注
1	碎纸机	1台	
2	使用说明书	1本	
3	脚轮	4个	放置于纸屑桶内

3 产品规格

货号	9920	9955	3425I/33105/1443I	14432
额定电压	AC220V/50Hz	AC220V/50Hz	AC220V/50Hz	AC220V/50Hz
额定功率 (W)	140	190	190	240
碎纸类型	段状	段状	段状	段状
碎纸效果 (mm)	3×15	3×15	3×15	3×15
能否碎光盘	/	/	/	/
碎纸能力 (70g, A4) (张)	6	6	8	6
碎纸速度 (m/min)	≥2	≥2	≥2	≥4
进纸宽度 (mm)	220	220	220	220
纸桶容量 (L)	14	13	23	23
设备尺寸 (mm)	318×237×462	320×235×500	350×262×515	350×262×515
噪音 (dB)	≤70	≤70	≤70	≤70
设备净重 (kg)	6.0	7.0	7.7	8.5
连续工作时间 (min)	≥10	≥5	≥10	≥10
是否有纸报警	否	否	是	是

*测试数据为得力实验室所得，测试环境及工具的改变可能会导致结果偏差。

4 保养方法

1. 保养前，必须拔掉电源插头；
2. 保养维护只限机器外部零件的清理；
3. 清洁外部时，注意不要让水滴入机器内部。

注：清洁机器外壳时，要用软布沾上软性肥皂水或清洁剂轻轻擦拭，注意擦拭布不可掉入碎纸口内，且不可使用汽油、苯类、稀料等有机溶剂和去污粉。

5 产品外形结构及名称

1. 进纸口
2. 拉手
3. 可视窗口
4. 纸屑桶
5. 待机
6. 正转
7. 反转
8. 脚轮



图示仅供参考

具体以实际为准（不同货号形状不同）

脚轮安装建议：取出脚轮，将其中两个带刹车脚轮安装于碎纸机正面一侧（即可视窗口一侧），将不带刹车的脚轮安装于碎纸机背面一侧。安装方式如图所示，仅供参考。


6 使用说明

1. 对照您的机器电压规格，接通220V电源。

2. 按下背部开关“-”按钮，再按下中间“待机”开关按钮，指示灯亮绿（蓝）灯，即可开始碎纸，碎完后自动待机。

使用完毕后，先按中间“待机”按钮，再按下背部开关“-”按钮，关闭电源。

7 常见故障分析及排除



8 回收

请务必将废旧的电子产品及包装材料送交到专门的回收点, 这样可以防止废弃物处理不受控制并帮助推动材料回收。

产品保修卡

感谢您购买本公司的产品，为确保用户利益，凡购买本公司产品的用户，如果产品因质量问题发生故障，可以凭发票和保修卡与当地的经销商或特约维修站联系。

保修须知：

1. 自用户购买之日起一年内，在正常使用的情况下故障时，由本公司根据故障情况提供免费保修、零部件更换等服务；
2. 此保修卡与购机发票是本公司向客户提供售后服务的凭证，此卡须详细填写下列表格，并经经销商加盖公章后方可有效；
3. 属于下列情况之一的，不实行免费保修服务，需要收费维修：
 - (1) 超过保修有效期限的；
 - (2) 未按产品使用说明书的要求使用、维护或保管不当而造成损坏的；
 - (3) 未经本公司允许对产品进行拆卸、修理、改装而造成故障、损伤；
 - (4) 不可抗力造成的机器故障或损伤；
 - (5) 易损件及随机配件。

本卡随商品一同发放，一机一卡，为保证您能充分享有本公司提供的免费保修服务之权利，请妥善保管此卡，遗失不补。

服务热线：400-185-0555


购货日期： 年 月 日

	商品名称	出厂编号			
信息	商品型号	生产日期			
客户信息	单位名称	联系人			
	地址	联系电话			
销售信息	销售商名称	联系人			
	地址	联系电话			
	日期	发票号码			
维修记录	故障状况	维修结果	客户签字	维修人签字	日期

此联沿虚线剪下，由经销商保管

	商品名称	出厂编号			
商品信息	商品型号	生产日期			
客户信息	单位名称	联系人			
	地址	联系电话			
销售	销售商名称	联系人			
	地址	联系电话			

特别申明: 16



MADE IN CHINA

日期: 2020年6月

2020